

VeriGuide Academic

教师使用守则

(更新于 20/12/2010)

| | |
|---------------------|----------|
| 第一节：登入 | 4 |
| 建立账户 | 4 |
| 启动账户 | 4 |
| 输入网址 | 4 |
| 登入 | 4 |
| 选择服务 | 5 |
| 选择学校 | 5 |
| 第二节：建立作业提交日期 | 6 |
| 选择建立作业提交日期 | 6 |
| 选择建立功课提交截止日期 | 6 |
| 选择学年或学期 | 7 |
| 选择科目 | 8 |
| 选择功课编号及到期日 | 9 |
| 删除已设置的功课 | 9 |
| 选择上载作业 | 10 |

| | |
|---------------------|-----------|
| 选择学年或学期 | 11 |
| 选择科目 | 12 |
| 选择作业评分员及号码 | 13 |
| 输入截止日期和选择上载作业 | 14 |
| 教师提交作业(提交多于一个档案) | 15 |
| 确认提交内容 | 15 |
| 同意维诚条款 | 16 |
| 完成提交作业 | 17 |
| 查看提交记录 | 18 |
| 提交作业列表 | 19 |
| 第四节: 查看提交作业 | 20 |
| 选择课程资料 | 20 |
| 查看教师课程清单 | 21 |
| 查看作业提交列表 | 21 |
| 查看学生提交作业列表 | 22 |
| 第五节: 查看原创性报告 | 22 |
| 第六节: 下载提交作业 | 23 |
| 下载单一作业 | 24 |

| | |
|------------------|-----------|
| 下载所有作业 | 24 |
| 第七节: 系统规格 | 25 |

第一节：登入

建立账户

你可以购买账户或取得一个试用账户。然后你将会收到一封附有启动账户连结的电邮。

启动账户

按下电邮中的连结以启动账户。

输入网址

在浏览器输入 <http://www.veriguide.org/login> 以进入登入页面。

登入

输入你的登入账号或电邮地址, 密码。然后按“登入”。

English | 繁體中文 | 简体中文

↑ 登录

登录

更新

个人帐户系统已提升。在新的系统, 你可以：

- 管理你的帐户
- 上传更多的文件格式
- 调整检查的参数
- 通过电邮分享你的报告

如你对系统有任何意见, 欢迎与我们联系。

概述：VeriGuide (维诚)

这是一个新的前端系统, 从不同来源的文件, 检查相似之处, 以维护学术诚实。使用本网站, 你可以上传文件, 阅读独创性的报告, 获知怀疑来源的统计数字。

该站目前支援 **Mozilla Firefox** 和 **微软 Internet Explorer (7.0或以上)**。如果你有任何问题, 请联系我们 veriguide@cuhk.edu.hk。

登录

登录名称/电邮:

密码:

登录

忘记密码？按此。

新用户？按此。

首页 | 服务 | 新闻 | 伙伴 | 关于
香港中文大学 2005-2010 版权所有 [使用条款](#)

选择服务

登入后, 请选择维诚学术。

请选择服务或启动新的服务。

| 服务 | 状态 | 描述 |
|------------|-----|----------------------------|
| 维诚浏览 | 已启动 | 阅读 VeriGuide (维诚) 帐户分享的报告。 |
| 维诚基本 | 已启动 | 提交文件和取得原创性报告。 |
| 维诚会议 (测试版) | 未启动 | 新增会议、管理会议的提交档案, 并取得原创性报告。 |
| 维诚学术 | 未启动 | 为学校或机构而设的学生为本系统。 |

选择学校

登入后, 你需要选择作业的所属学校。

立即登录

输入你的登录名称和密码来登录 VeriGuide (维诚)

| | |
|--------|------------------|
| 机构 | VeriGuide School |
| Select | |





第二节：建立作业提交日期

选择建立作业提交日期

选择维诚学业后，选择建立作业提交日期以建立一个预定的作业提交日期。

概览

欢迎, WONG, Ada !
这是你的 VeriGuide (维诚) 户概览页。

-  **课程资料**
下载已提交的作业和查看原创性报告。
-  **建立作业提交日期**
建立一个预定的作业提交日期。
-  **上载作业**
提交你的作业到 VeriGuide (维诚)。
-  **提交记录**
列表显示你过去的作业提交记录。

选择建立功课提交截止日期

按“Create a default deadline for and assignment”以建立功课提交截止日期。

作业提交截止日期

Show 10 entries Search:

| 年度 | 学期 | 科目 | 科目名称 | 作业号码 | 到期日 | 清除 |
|------|----|-----------|------------------|------|------------|--------|
| 2009 | 1 | ENG-001-A | English Language | 7 | 2010-12-31 | Remove |

First Previous 1 Next Last

Create a default deadline for an assignment

选择学年或学期

你将会进入作业提交页面。首先, 你需要选择学年或学期。

设置一个作业

选择科目

学年 2009-10

学期 1

科目编号的

例如: ACCT-100-1

作业详情

作业号码的 选择科目

1至100数字来代表该作业

预设到期日

Back Submit

选择科目

请以 ACCT-100-1 形式输入有关功课所属的科目编号。

设置一个作业

选择科目

学年 2009-10

学期 1

科目编号的

例如: ACCT-100-1

作业详情

作业号码的 选择科目

1至100数字来代表该作业

预设到期日

Back Submit

选择功课编号及到期日

请选择功课所属编号及功课的预设到期日。然后按“Submit”以完成设置一个功课。

设置一个作业

选择科目

学年 2009-10

学期 1

科目编号的

例如: ACCT-100-1

作业详情

作业号码的 选择科目

1至100数字来代表该作业

预设到期日

Back Submit

删除已设置的功课

在功课提交截止日期页按“Remove”以删除已设置的功课。

作业提交截止日期

Show 10 entries Search:

| 年度 | 学期 | 科目 | 科目名称 | 作业号码 | 到期日 | 清除 |
|------|----|-----------|------------------|------|------------|--------|
| 2009 | 1 | ENG-001-A | English Language | 7 | 2010-12-31 | Remove |

First Previous 1 Next Last

Create a default deadline for an assignment





第三节：提交作业

选择上载作业

选择维诚学业后, 按上载作业。

概览

欢迎, WONG, Ada !
这是你的 VeriGuide (维诚) 户概览页。

-  **课程资料**
下载已提交的作业和查看原创性报告。
-  **建立作业提交日期**
建立一个预定的作业提交日期。
-  **上载作业**
提交你的作业到 VeriGuide (维诚)。
-  **提交记录**
列表显示你过去的作业提交记录。

选择学年或学期

你将会进入作业提交页面。首先, 你需要选择学业或学期。

科目资料

学年/学期

选择科目 CHI-001-A: Chinese Language
 ENG-001-A: English Language

...或输入编号来搜索

作业信息

作业评分员

作业号码

截止日期

档案 no file selected

[Next >>>](#)

选择科目

你可以选择提交作业所属的科目。如果找不到所属科目名称, 你可以输入科目的编号。

科目资料

学年/学期

选择科目 CHI-001-A: Chinese Language
 ENG-001-A: English Language

...或输入编号来搜索

作业信息

作业评分员

作业号码

截止日期

档案 no file selected

选择作业评分员及号码

请在下拉式选单选择作业所属的评分员和编号。

科目资料

学年/学期

选择科目 CHI-001-A: Chinese Language
 ENG-001-A: English Language

...或输入编号来搜索

作业信息

作业评分员

作业号码

截止日期

档案 no file selected

输入截止日期和选择上载作业

你需要输入作业的截止日期和选择上载作业。然后按“Next>>>”。

支援文件包括: Microsoft Word (doc/docx), Excel (xls/xlsx), PowerPoint (ppt/pptx), OpenOffice, Adobe Acrobat PDF (.pdf), HTML (.html/.htm), 纯文字檔 (.txt) 和压缩文件案 (.zip)。

科目资料

学年/学期 2009-10 1

选择科目 CHI-001-A: Chinese Language
 ENG-001-A: English Language

...或输入编号来搜索

作业信息

作业评分员 (先选择科目)

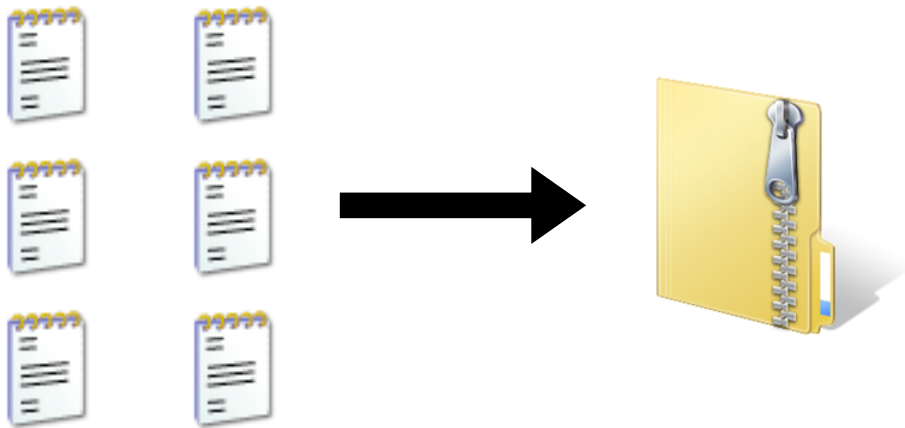
作业号码 (先选择评分员)

截止日期

档案 no file selected

教师提交作业(提交多于一个档案)

上载多于一个档案, 请压缩所有单一档案成一个压缩文件。
然后上载刚建立的压缩文件。



确认提交内容

选择“Next”后, 你将会进入确认页面。请确定所输入的资料正确无误。

科目資料

Selected Course
Year: 2009
Term: 1
Course: ENG-001-A: English Language

功課信息

Selected Assignment
Assignment Number: 9
Assignment Marker: WONG, Ada
Deadline: 2010-12-31
File: Manuals.rtf

確認

請仔細核對, 並確保所提交的功課正確無誤。

是, 提交資料正確。

同意维诚条款

确认提交资料后, 请阅读有关提交作业到维诚的相关条款。如果所有数据无误, 请选择“我已阅读上述条款, 在提交本功课的同时, 本人完全同意上述所有条款。”。然后按“Next>>>”以完成提交作业步骤。

协议

VeriGuide is intended to help the University to assure that works submitted by students as part of course requirement are original, and that students receive the proper recognition and grades for doing so.

The student, in submitting his/her work ("this Work") to VeriGuide, warrants that he/she is the lawful owner of the copyright of this Work.

The student hereby grants a worldwide irrevocable non-exclusive perpetual licence in respect of the copyright in this Work to the University. The University will use this Work for the following purposes.

(a) Checking that this Work is original

The University needs to establish with reasonable confidence that this Work is original, before this Work can be marked or graded. For this purpose, VeriGuide will produce comparison reports showing any apparent similarities between this Work and other works, in order to provide data for teachers to decide, in the context of the particular subjects, course and assignment. However, any such reports that show the author's identity will only be made available to teachers, administrators and relevant committees in the University with a legitimate responsibility for marking, grading, examining, degree and other awards, quality assurance, and where necessary, for student discipline.

(b) Anonymous archive for reference in checking that future works submitted by other students of the University are original

The University will store this Work anonymously in an archive, to serve as one of the bases for comparison with future works submitted by other students of the University, in order to establish that the latter are original. For this purpose, every effort will be made to ensure this Work will be stored in a manner that would not reveal the author's identity, and that in exhibiting any comparison with other work, only relevant sentences/ parts of this Work with apparent similarities will be cited. In order to help the University to achieve anonymity, this Work submitted should not contain any reference to the student's name or identity except in designated places on the front page of this Work (which will allow this information to be removed before archival).

(c) Research and statistical reports

The University will also use the material for research on the methodology of textual comparisons and evaluations, on teaching and learning, and for the compilation of statistical reports. For this purpose, only the anonymously archived material will be used, so that student identity is not revealed.

我已阅读上述条款, 在提交本功课的同时, 本人完全同意上述所有条款。

Back

Next >>>

完成提交作业

当你同意维诚条款后, 你将会进入显示成功提交作业页面。

提交作业



提交成功
成功提交作业。

请记住你提交的参考编号**283220**

你的作业于截止日期**2010-12-31**为科目**CHI-001-A, Chinese Language**提交在**2010-12-20 14:24:33**档案名称**Picture 1.png**已成功提交。

VeriGuide (维诚) 将会产生显示出该功课与其他原始内容有明显相似性的原创性报告(在特定的背景下学科, 课程和功课), 待老师决定后, 该功课才予以评分或评级。如果老师看到报告后, 认为有个案需要进一步调查后;在个案被任何部门作进一步调查前, 该学生将可查看相关部分的原创性报告。如该学生不遵从指示, 那就没有跟进。

学生提交作业

如果教师希望学生提交所属科目的作业, 请向学校管理员要求在维诚以窗体(excel)形式更新学生名单和科目清单。然后学生能够以学生身份使用与教师提交作业接口相似的作业提交操作页面。

查看提交记录

查看提交作业记录, 请在选择维诚学业后选择提交记录。

概览

欢迎, WONG, Ada !

这是你的 VeriGuide (维诚) 户概览页。



课程资料

下载已提交的作业和查看原创性报告。



建立作业提交日期

建立一个预定的作业提交日期。



上载作业

提交你的作业到 VeriGuide (维诚)。



提交记录

列表显示你过去的作业提交记录。

提交作业列表

你可以看到列有已交作业列表。

请按下文件名以下载已提交作业。

提交纪录



Show 10 entries Search:

| 参考号 码 | 提交时间 | 年度 | 学期 | 科目 | 作业 | 档案名称 |
|----------|---------------------|-----------|----|-----------|----|-------------------------|
| 283220 | 2010-12-20 14:24:33 | 2009-2010 | 1 | CHI-001-A | 9 | Picture 1.png |
| 283218 | 2010-12-20 14:23:50 | 2009-2010 | 1 | ENG-001-A | 6 | Manuals.rtf |
| 283216 | 2010-12-20 14:23:29 | 2009-2010 | 1 | CHI-001-A | 12 | Manuals.rtf |
| 254966 | 2010-11-30 16:04:11 | 2009-2010 | 1 | CHI-001-A | 4 | test.htm |
| 243285 | 2010-11-15 12:21:11 | 2009-2010 | 1 | ENG-001-A | 3 | Manuals.rtf |
| 234787 | 2010-11-02 16:59:58 | 2009-2010 | 1 | ENG-001-A | 2 | Manuals.rtf |
| 234786 | 2010-11-02 16:59:54 | 2009-2010 | 1 | ENG-001-A | 2 | Manuals.rtf |
| 233710 | 2010-11-01 10:09:25 | 2009-2010 | 1 | ENG-001-A | 1 | account_33_20101101.xls |
| 233597 | 2010-11-01 02:37:34 | 2009-2010 | 1 | CHI-001-A | 2 | hw.txt |
| 233161 | 2010-10-31 20:08:35 | 2009-2010 | 1 | CHI-001-A | 1 | homework02.txt |

Showing 1 to 10 of 13 entries

First Previous 1 2 Next Last

第四节：查看提交作业

选择课程资料

登入并选择维诚学业后，请选择课程资料以查看科目列表。

概覽

歡迎, WONG, Ada !

這是你的 VeriGuide (維誠) 戶概覽頁。



課程資料

下載已提交的作業和查看原創性報告。



建立作業提交日期

建立一個預定的作業提交日期。



上傳作業

提交你的作業到 VeriGuide (維誠)。



提交記錄

列表顯示你過去的作業提交記錄。

查看教師課程清單

選擇課程資料後，你將會看到課程清單。如要查看課程內容，請按“View”。

科目

| 年度 | 學期 | 科目編號 | 科目名稱 | 學生統計 | 閱讀 |
|------|----|-----------|------------------|------|----------------------|
| 2009 | 1 | CHI-001-A | Chinese Language | 5 | View |
| 2009 | 1 | ENG-001-A | English Language | 5 | View |

Showing 1 to 2 of 2 entries

First Previous 1 Next Last

查看作業提交列表

然後，你看到所屬課程的作業列表，按“View”查看提交作業詳情。

Course > CHI-001-A

Show 10 entries Search:

| 作业号码 | 提交 | 最后更新 | 原创性报告 | 下载 | 详情 |
|------|----|---------------------|---------|--------------|----------------------|
| 1 | 2 | 2010-10-31 20:08:35 | READY | Download All | View |
| 2 | 2 | 2010-11-04 15:36:27 | READY | Download All | View |
| 3 | 1 | 2010-11-04 15:40:41 | READY | Download All | View |
| 4 | 2 | 2010-11-30 16:04:11 | READY | Download All | View |
| 5 | 1 | 2010-11-04 17:43:29 | READY | Download All | View |
| 6 | 1 | 2010-11-04 17:59:32 | READY | Download All | View |
| 9 | 1 | 2010-12-20 14:24:33 | PENDING | Download All | View |
| 12 | 1 | 2010-12-20 14:23:29 | PENDING | Download All | View |

Showing 1 to 8 of 8 entries

First Previous 1 Next Last

查看学生提交作业列表

以下显示学生的提交资料, 包括已登记但尚未提交作业的学生。

科目资料

Course > CHI-001-A > Assignment 1

Show 10 entries Search:

| Name | 用户编号 | 提交时间 | 档案名称 | 已提交 |
|--------------|------------------------|---------------------|----------------|-----|
| CHAN, Mandy | student3@veriguide.org | | | NO |
| LEUNG, Tommy | student2@veriguide.org | | | NO |
| LI, Sally | student5@veriguide.org | | | NO |
| WAI, Steven | student4@veriguide.org | | | NO |
| WONG, Ada | teacher1@veriguide.org | 2010-10-31 20:06:50 | 2files.zip | YES |
| WONG, May | student1@veriguide.org | 2010-10-31 20:08:35 | homework02.txt | YES |

Showing 1 to 6 of 6 entries

First Previous 1 Next Last

第五节: 查看原创性报告

当原创性报告建立后将会显示“READY”。你可以透过按下在原创性报告列的“READY”。

Course > CHI-001-A

Show 10 entries Search:

| 作业号码 | 提交 | 最后更新 | 原创性报告 | 下载 | 详情 |
|------|----|---------------------|---------|--------------|------|
| 1 | 2 | 2010-10-31 20:08:35 | READY | Download All | View |
| 2 | 2 | 2010-11-04 15:36:27 | READY | Download All | View |
| 3 | 1 | 2010-11-04 15:40:41 | READY | Download All | View |
| 4 | 2 | 2010-11-30 16:04:11 | READY | Download All | View |
| 5 | 1 | 2010-11-04 17:43:29 | READY | Download All | View |
| 6 | 1 | 2010-11-04 17:59:32 | READY | Download All | View |
| 9 | 1 | 2010-12-20 14:24:33 | PENDING | Download All | View |
| 12 | 1 | 2010-12-20 14:23:29 | PENDING | Download All | View |

Showing 1 to 8 of 8 entries

First Previous 1 Next Last

第六节:下载提交作业

下载单一作业

如要下载单一作业, 请在表单中按下档案名称以下载所需档案。

Course > CHI-001-A > Assignment 1

| Name | 用户编号 | 提交时间 | 档案名称 | 已提交 |
|--------------|------------------------|---------------------|----------------|-----|
| CHAN, Mandy | student3@veriguide.org | | | NO |
| LEUNG, Tommy | student2@veriguide.org | | | NO |
| LI, Sally | student5@veriguide.org | | | NO |
| WAI, Steven | student4@veriguide.org | | | NO |
| WONG, Ada | teacher1@veriguide.org | 2010-10-31 20:06:50 | 2files.zip | YES |
| WONG, May | student1@veriguide.org | 2010-10-31 20:08:35 | homework02.txt | YES |

Showing 1 to 6 of 6 entries

First Previous 1 Next Last

下载所有作业

请按“Download All”以下载所以已提交的作业。

Course > CHI-001-A

Show 10 entries Search:

| 作业号码 | 提交 | 最后更新 | 原创性报告 | 下载 | 详情 |
|------|----|---------------------|---------|--------------|------|
| 1 | 2 | 2010-10-31 20:08:35 | READY | Download All | View |
| 2 | 2 | 2010-11-04 15:36:27 | READY | Download All | View |
| 3 | 1 | 2010-11-04 15:40:41 | READY | Download All | View |
| 4 | 2 | 2010-11-30 16:04:11 | READY | Download All | View |
| 5 | 1 | 2010-11-04 17:43:29 | READY | Download All | View |
| 6 | 1 | 2010-11-04 17:59:32 | READY | Download All | View |
| 9 | 1 | 2010-12-20 14:24:33 | PENDING | Download All | View |
| 12 | 1 | 2010-12-20 14:23:29 | PENDING | Download All | View |

Showing 1 to 8 of 8 entries

First Previous 1 Next Last

第七节: 系统规格

| | |
|------|------|
| 支持语言 | 英文 |
| | 简体中文 |
| | 繁体中文 |

| | |
|---------------|---------------------------|
| 支持浏览器 | 微软视窗 |
| | Firefox 2.0/3.0 |
| | Internet Explorer 6.0/7.0 |
| | Mac OS X |
| | Firefox 2.0/3.0 |
| 支援文件格式 | Adobe Acrobat PDF |
| | 微软Office |
| | OpenOffice |
| | 纯文字档 |
| | 网页 HTML |
| | 压缩档 |
| 档案大小限制 | 20 MB |